


# Windows XP



Copyright 2005

Todos os direitos reservados e protegidos pela lei 5.988 de 14/12/1973.

Nenhuma parte desta publicação poderá ser produzida ou transmitida, sejam quais forem os meios empregados: eletrônicos, mecânicos, fotográficos, gravações ou quaisquer outros.



# Índice

## CAPÍTULO 1

<b>O COMPUTADOR.....</b>	<b>06</b>
<b>AS PARTES DO COMPUTADOR.....</b>	<b>07</b>

## CAPÍTULO 2

<b>LIGAR E DESLIGAR.....</b>	<b>20</b>
<b>CUIDADOS COM O COMPUTADOR.....</b>	<b>24</b>
<b>COMO UTILIZAR O MOUSE.....</b>	<b>26</b>
<b>COMO UTILIZAR O TECLADO.....</b>	<b>27</b>

## CAPÍTULO 3

<b>USANDO UM DISQUETE.....</b>	<b>32</b>
<b>LIMPANDO UM DISQUETE.....</b>	<b>33</b>
<b>USANDO UM CD.....</b>	<b>34</b>

## CAPÍTULO 4


<b>CONHECENDO O WINDOWS XP.....</b>	<b>38</b>
<b>ÍCONES E MENUS.....</b>	<b>40</b>
<b>AS JANELAS.....</b>	<b>45</b>
<b>WINDOWS EXPLORER.....</b>	<b>48</b>
<b>COPIANDO ARQUIVOS.....</b>	<b>50</b>

***CAPÍTULO 5***

<b><i>ACESSÓRIOS.....</i></b>	<b><i>56</i></b>
<b><i>CALCULADORA.....</i></b>	<b><i>57</i></b>
<b><i>BLOCO DE NOTAS .....</i></b>	<b><i>60</i></b>
<b><i>PAINT .....</i></b>	<b><i>62</i></b>
<b><i>WORDPAD.....</i></b>	<b><i>73</i></b>


***CAPÍTULO 6***

<b><i>MEDIA PLAYER.....</i></b>	<b><i>82</i></b>
<b><i>CURIOSIDADES .....</i></b>	<b><i>84</i></b>
<b><i>PARA COLORIR .....</i></b>	<b><i>90</i></b>
<b><i>ATIVIDADES .....</i></b>	<b><i>96</i></b>



## O MONITOR

O monitor é muito parecido com uma televisão, só que não passa programas de TV e sim, mostra tudo o que você está fazendo no computador. Quando você está pintando uma figura, é pelo monitor que você verá todo o trabalho. É uma parte muito importante do computador e evite tocar com o dedo ou as mãos na tela de vidro, pois se estiver suja vai ser difícil ver o que está fazendo.



## Curiosidades

Para que cada uma destas peças que você viu funcione junto com o seu computador, é preciso ter um programa que ajude o Windows a conversar com cada peça e entender como elas estão funcionando e o que queremos que elas façam por nós. O Windows também é um programa, só que bem mais importante, pois sem ele nada do computador vai funcionar.




## Tópico 3

### AS JANELAS

O Windows foi inventado por Bill Gates, nos Estados Unidos, por isso seu nome é em língua inglesa. Se o Windows tivesse sido inventado no Brasil, sabe qual seria o nome mais provável dele? Seu nome seria Janelas, pois é a tradução da palavra Windows, ou seja, quando um americano fala Windows ele está dizendo Janelas, na língua dele.



O Windows tem esse nome porque todas as funções, programas, arquivos, serão feitas em lugares parecidos com janelas. Quando você abre uma pasta, ele aparece na tela como se fosse uma janela.



## Tópico 1


### ACESSÓRIOS

No menu iniciar você terá a sua disposição o menu Acessórios. Os acessórios do Windows são muito usados pois facilitam as nossas tarefas diárias.



A Calculadora para contas rápidas ou mais complicadas, o *WordPad* para digitar textos, o *Paint* para desenhar e brincar, o *Bloco de notas* para anotações básicas e rascunhos. Para usar estes acessórios basta clicar em menu Iniciar, depois em **Todos programas** e escolher a opção Acessórios. Depois, escolha o programa que você quiser (calculadora, bloco de notas etc.)





## Tópico 4


### PAINT

O **Paint** é um programa que nos permite desenhar e pintar à mão livre. Você pode criar figuras geométricas e realizar alterações em um desenho ou uma fotografia já pronta. Também se tem a opção de escrever um texto ou uma mensagem em seus desenhos.



Você pode colorir um desenho, escrever seu nome e depois imprimir. A tela do **Paint** possui diversas utilidades, vamos conhecê-las:

## OS VÍRUS



Os vírus de computador são muito parecidos com os vírus que nós pegamos, como o da gripe. Ele é um pequeno programa, que é tão pequeno que não vemos, mas acabamos levando junto com arquivos, com programas, etc.

Normalmente nosso computador pega um vírus não porque ele ficou no frio ou tomou gelado, mas sim, porque nós entramos em páginas maldosas na Internet, ou até mesmo copiamos algum arquivo de algum amiguinho que sem saber estava com o seu computador contaminado com um vírus. A maioria dos programas piratas pode ter vírus dentro, pois não passaram por testes do fabricante.

Para curar nosso computador deste mal terrível, que pode apagar todos os nossos arquivos, basta pôr em seu computador um programa chamado Antivírus, que examina o computador e elimina todos os vírus.